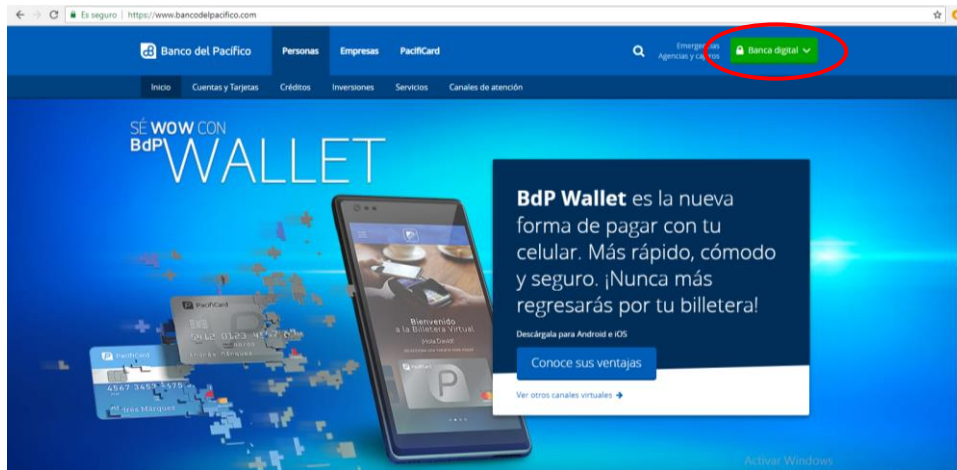




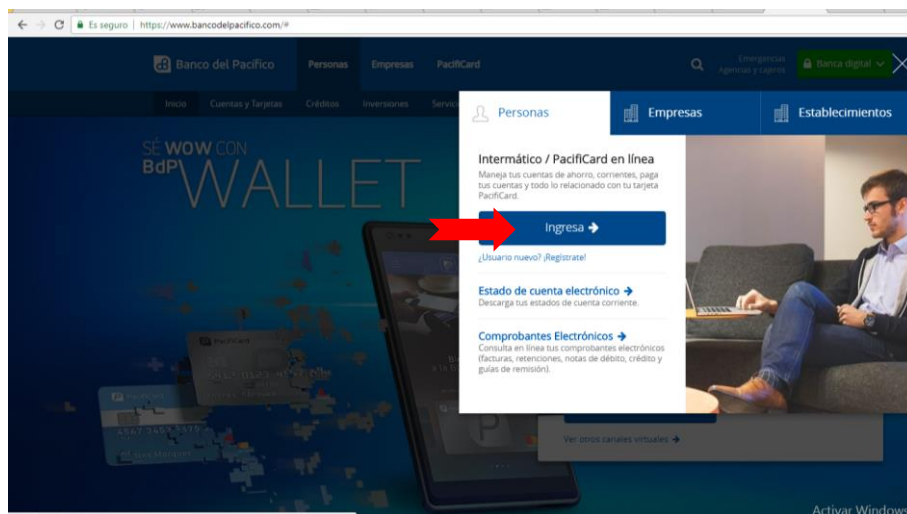
Realice sus Pagos de la UTN en Línea

Si dispone de una cuenta del Banco del Pacífico, podrá realizar sus pagos en línea.

1.- Acceda a la Banca Virtual del Banco del Pacífico



2.- Haga clic en **Banca Digital** y luego en **Ingresar** →.



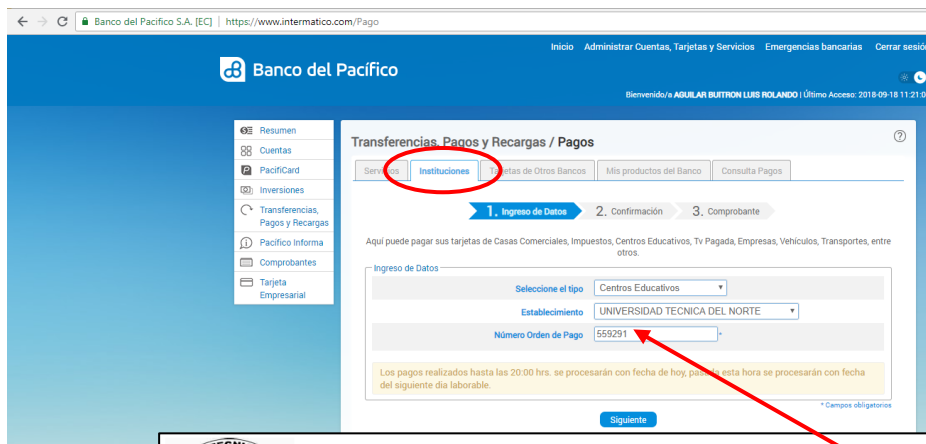
3.- Ingrese su usuario y contraseña.



4.- Haga clic en la sección **Transferencias, Pagos y Recargas** y luego en **Pagos**.

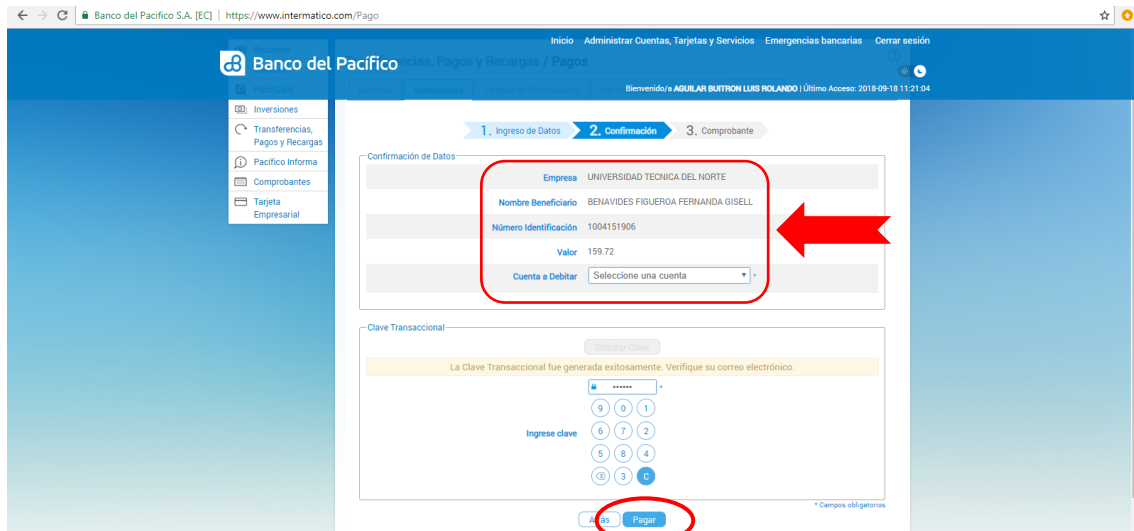


5.- Haga clic en **Instituciones**. En el tipo seleccione **Centros Educativos**, en establecimientos seleccione **UNIVERSIDAD TECNICA DEL NORTE**, en el número de Orden de Pago ingrese el **número de la transacción del Formulario de Matrícula**. Luego haga clic en **Siguiente**.



 UNIVERSIDAD TECNICA DEL NORTE Formulario de Solicitud de Matrícula		
Orden de Cobro: Con este documento, pagar en el Banco del Pacífico, si hay valor mayor a 0		
Comprobante:	Documento: FA	Transacción: 559291
Período: 2017-2018	Proceso: VENTAS EN GENERAL	Emisión: 21/09/2018 09:25:09
Beneficiario: Nombre del Estudiante	Cuenta: UTN - PACIFICO	Pago Banco:
Cédula/Ruc/Pas: 1245464887		Estado Pago: ENVIADO A DEPOSITO
FECHA DE CADUCIDAD: 28/09/2018		

6.- Le aparece el nombre de la persona que corresponde el Formulario de Matrícula, el número de cedula o pasaporte y el valor a Pagar. Haga clic en **solicitar clave** (será enviada a su correo), ingrese dicha clave y luego haga clic en **Pagar**.



7.- Le aparece un mensaje de confirmación de Pago, haga clic en **Si, deseo continuar**.



8.- Finalmente, imprima el Comprobante de Pago.